

الكويت في 10 أغسطس 2017  
Ref: Disc/BK/BOD.9/Aug./2017


السيد/ نائب رئيس مجلس الإدارة والرئيس التنفيذي المحترم  
شركة بورصة الكويت

تحية طيبة وبعد ،،،

الموضوع: نتائج المعلومات المالية المرحلية المجمعة المكثفة لشركة الأرجان العالمية العقارية – ش.م.ك.  
(عامة) عن الفترة المالية المنتهية في 30 يونيو 2017

بالإشارة إلى الموضوع أعلاه، نحيطكم علما بأن مجلس إدارة شركة الأرجان العالمية العقارية – ش.م.ك. (عامة) قد اجتمع اليوم الخميس الموافق 10 أغسطس 2017 في تمام الساعة 12:30 ظهرا واعتمد المعلومات المالية المرحلية المجمعة المكثفة للربع الثاني من العام 2017. وعليه، نرفق لكم نموذج نتائج المعلومات المالية المرحلية المجمعة المكثفة للشركة عن فترة السنة أشهر المنتهية في 30 يونيو 2017.

وتفضلوا بقبول فائق الاحترام،،،





خالد خضير المشعان  
نائب رئيس مجلس الإدارة والرئيس التنفيذي

Interim Financial Information for the Period Ended 30/6/2017 Form in KD			نموذج نتائج البيانات المالية المرحلية عن الفترة المنتهية في 2017/6/30 (د.ك)
شركة الأرجان العالمية العقارية			اسم الشركة
Alargan International Real Estate Company			Company's Name
Thursday August 10, 2017 الخميس الموافق 10 أغسطس 2017			تاريخ اجتماع مجلس الإدارة The Date of Board of Directors Meeting
نسبة التغير Change Percentage	الفترة المقارنة Comparative Year 30/6/2016	الفترة الحالية Current Year 30/6/2017	البيان Statement
-37.71%	865,663	539,239	صافي الربح (الخسارة) الخاص بمساهمي الشركة الأم Net Profit (Loss) represents the amount attributable to the owners of the parent Company
-37.76%	3.39	2.11	ربحية / (خسارة) السهم الأساسية والمخفضة - فلس Diluted Earnings per share - Fils
-3.26%	46,331,772	44,820,003	الموجودات المتداولة Current Assets
5.87%	143,157,374	151,559,125	إجمالي الموجودات Total Assets
-22.62%	30,955,725	23,954,912	المطلوبات المتداولة Current Liabilities
15.53%	55,082,163	63,633,781	إجمالي المطلوبات Total Liabilities
-1.13%	86,640,791	85,664,369	إجمالي حقوق الملكية الخاصة بمساهمي الشركة الأم Total Equity attributable to the owners of the Parent Company
-41.29%	12,643,509	7,423,555	اجمالي الإيرادات التشغيلية Total Operating Revenue
-41.13%	1,631,722	960,541	صافي الربح / (الخسارة) التشغيلي Net Operating Profit (Loss)
-37.92%	3.27%	2.03%	صافي الربح (الخسارة) / رأس المال المدفوع Net Profit (Loss)/ Paid-up Share Capital

- يعود سبب الارتفاع / الانخفاض في صافي الربح / (الخسارة) إلى:
  1. الإنخفاض في صافي إيرادات المشاريع .
  2. الإنخفاض في صافي إيرادات المنتجعات.
  3. الانخفاض في المصاريف العمومية والإدارية .
  4. الإنخفاض في مصاريف التمويل

- The increase (decrease) in the net profit/(loss) is due to the followings:
  - 1- Decrease in net income from projects.
  - 2- Decrease in net income from resorts.
  - 3- Decrease in general and administrative expenses.
  - 4- Decrease in finance charges.

- بلغ إجمالي الإيرادات من التعاملات مع الأطراف ذات الصلة مبلغ 97,623 دينار كويتي.
- Total revenues realized from dealing with related parties amounting to KD. 97,623
- بلغ إجمالي المصروفات من التعاملات مع الأطراف ذات الصلة مبلغ 31,354 دينار كويتي.
- Total expenditures incurred from dealing with related parties amounting to KD. 31,354

ختم الشركة	التوقيع	المسمى الوظيفي	الاسم
		نائب رئيس مجلس الإدارة والرئيس التنفيذي	خالد خضير مشعان الخضير